

«СОГЛАСОВАНО»
Заместитель главы
администрации Кировского
муниципального округа –
С. В. Макараченко

« _____ » 2024г

«СОГЛАСОВАНО»
Начальник ОГИБДД ОМВД
России по Кировскому
муниципальному округу, капитан
полиции

« _____ » Д. А. Плысенко
2024г

«УТВЕРЖДАЮ»
Заведующий МКДОУ
"Детский сад №18 «Ромашка»
станции Советской
Т. С. Луценко
2024г

ПАСПОРТ

дорожной безопасности муниципального казенного дошкольного
образовательного учреждения «Детский сад № 18 «Ромашка»
станции Советской
(МКДОУ «Детский сад № 18 «Ромашка» станции Советской)

2024 год

Общие сведения

Муниципальное казенное дошкольное образовательное учреждение
«Детский сад №18 «Ромашка» станицы Советской
(наименование учреждения по Уставу – далее ДОУ)

Тип ОУ дошкольная образовательная организация

Местонахождение ОУ: 357329, Ставропольский кр., Кировский р-н,
станция Советская, ул. Кирова, 67

Фактический адрес ОУ: 357329, Ставропольский кр., Кировский р-н,
станция Советская, ул. Кирова, 67

Руководитель ДОУ:

Заведующий Луценко Тамара Сергеевна

Тел. 8 (87938) 6-71-47

Административно-управленческий состав: Балановская Евгения Васильевна
Тел. 8(87938) 6-71-47

Ответственный педагог:

- за работу по организации обучения детей ПДД, профилактике ДДТТ
Балановская Евгения Васильевна – воспитатель;

Количество групп 2

Количество воспитанников 52

Наличие уголка по БДД стенд

(если имеется, указать место расположения)

Наличие кабинета (помещения) по БДД
имеется

(если имеется, указать место расположения)

Наличие автоплощадок по БДД да

Наличие автобуса в ДОУ или любого другого, предназначенного для
перевозки обучающихся (воспитанников) нет

(при наличии автобуса)

Владелец автобуса _____

(ДОУ, муниципальное образование и др.)

График работы МКДОУ:

7.30 – 17.30

Телефоны оперативных служб: ЕДДС МКУ КМР СК «Служба спасения»:
8 (87938) 5-17-09, 5-19-32; 6-54-02 – полиция; 6-54-03 – скорая помощь.

Приложения.

1. Образцы схем муниципального казенного дошкольного образовательного учреждения:

1.1. План – схема путей движения транспортных средств к местам разгрузки/погрузки и рекомендуемых безопасных путей передвижения воспитанников по территории муниципального казенного дошкольного образовательного учреждения.


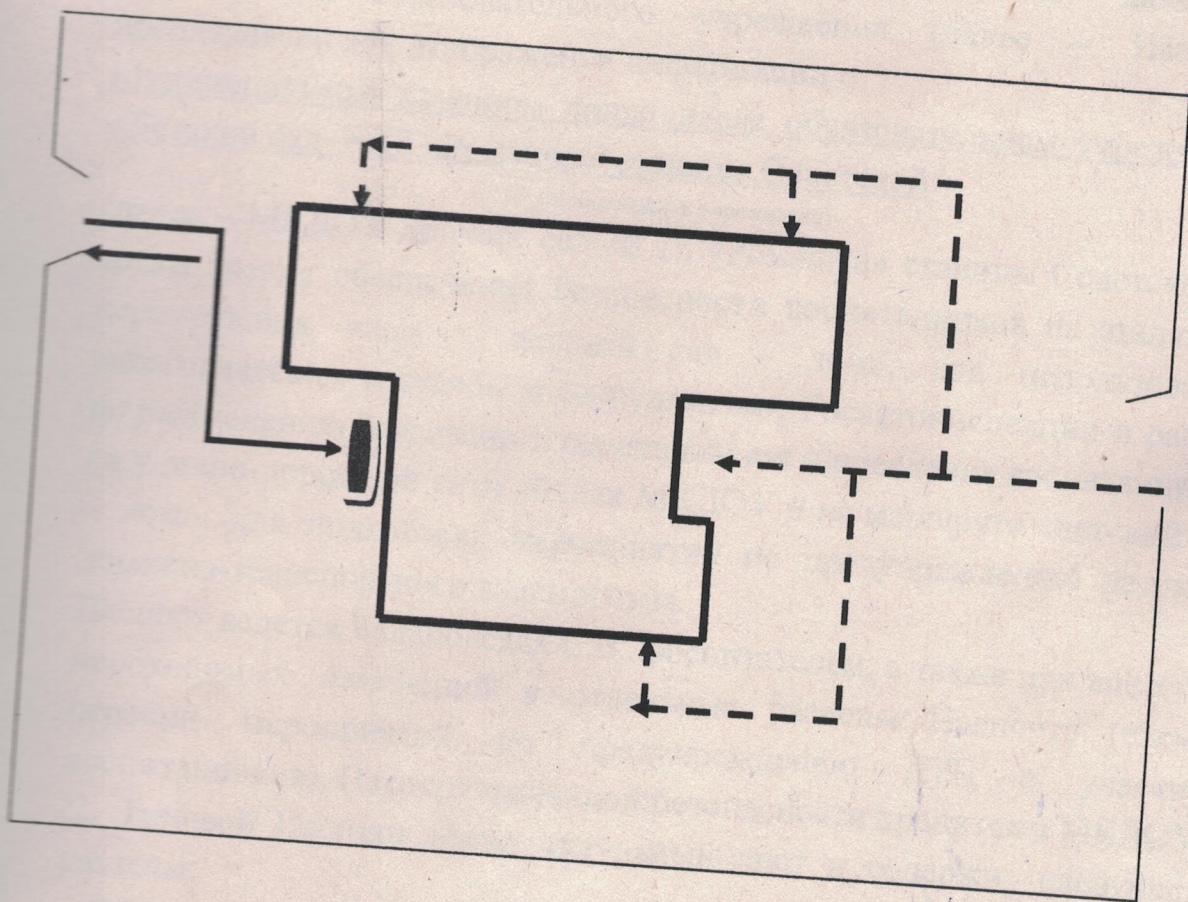
1.2. План-схема организации дорожного движения в непосредственной близости от МКДОУ с размещением соответствующих технических средств, маршруты движения воспитанников и расположение парковочных мест.

2. Пояснительная записка к паспорту дорожной безопасности муниципального казенного дошкольного образовательного учреждения.


3. План работы по профилактике дорожно-транспортного травматизма МКДОУ детский сад № 18 «Ромашка» станицы Советской на 2024-2025 учебный год.

Приложение 1 к паспорту дорожной безопасности
муниципального казенного дошкольного образовательного учреждения


План-схема движения транспортных средств к местам разгрузки/погрузки и
рекомендуемые пути передвижения воспитанников по территории ДОУ



- въезд/выезд грузовых транспортных средств



- движение грузовых транспортных средств по территории ОУ



- движение воспитанников на территории ОУ



- место разгрузки/погрузки

**Пояснительная записка к паспорту дорожной безопасности
муниципального казенного дошкольного образовательного учреждения**

1. Паспорт дорожной безопасности муниципального казенного дошкольного образовательного учреждения (далее – Паспорт) предназначен для отображения информации о Муниципальном казенном дошкольном образовательном учреждении «Детский сад №18 «Ромашка» станицы Советской

(наименование учреждения)

(далее – МКДОУ детский сад № 18 «Ромашка» станицы Советской) с точки зрения обеспечения безопасности воспитанников на этапах их перемещения «дом – детский сад – дом», для использования педагогическим составом и сотрудниками Госавтоинспекции в работе по разъяснению безопасного передвижения и поведения воспитанников на улично-дорожной сети вблизи МКДОУ и на маршруте «детский сад – дом», для подготовки мероприятий по предупреждению детского дорожно-транспортного травматизма.

Паспорт ведется Балановская Е.В., воспитателем, а также при внесении необходимых изменений в отдельные разделы Паспорта (схемы, перечни мероприятий по предупреждению ДТП с участием воспитанников). Паспорт дорожной безопасности хранится в МКДОУ.

2. Типовой Паспорт имеет титульный лист и содержит следующие разделы:

- Общие сведения;

- План - схемы.

- 2.1. Титульный лист содержит:

надпись «Паспорт дорожной безопасности образовательного учреждения» и наименование образовательного учреждения в соответствии с Уставом;

в правой верхней части листа Паспорт утверждается руководителем образовательной организации.

в левой верхней части листа Паспорт согласовывается руководителем администрации органа местного самоуправления.

в верхней части листа по центру Паспорт согласовывается руководителем подразделения Госавтоинспекции.

Все подписи расшифровываются с указанием должности и заверяются печатями организаций

Внизу листа указан год подготовки Паспорта.

2.2. Раздел «Общие сведения» содержит следующую информацию:

- Наименование ОУ;
- Тип ОУ;
- Местонахождения адрес ОУ;
- Фактический адрес ОУ (если отличается от юридического);
- Руководитель ОУ:
- Заведующий хозяйством;
- Ответственный за мероприятия по профилактике детского травматизма (телефон, адрес);
- Количество воспитанников;
- Наличие уголка по БДД (если имеется, указать место расположения);
- Наличие кабинета (помещения) по БДД (если имеется, указать место расположения);
- Наличие автогородка (площадки) по БДД (если имеется);
- Наличие автобуса в ОУ;
- График работы ДОУ;
- Телефоны: оперативных служб: МЧС, Полиция, Скорая помощь; дорожно-эксплуатационных организаций, осуществляющих содержание УДС.

2.3. План-схемы, размещенные в Паспорте:

- схема организации дорожного движения в непосредственной близости от образовательного учреждения с размещением соответствующих технических средств, маршруты движения воспитанников и расположение парковочных мест;
- пути движения транспортных средств к местам разгрузки/погрузки и рекомендуемых безопасных путей передвижения воспитанников по территории образовательного учреждения (в случае осуществления доставки грузов в МКДОУ детский сад № 18 «Ромашка» станицы Советской автомобильным транспортом).

2.4. План работы по профилактике дорожно-транспортного травматизма МКДОУ детский сад № 18 «Ромашка» станицы Советской на 2024-2025 учебный год.

**План мероприятий на 2024–2025 учебный год
«Профилактика дорожно-транспортного травматизма»
(ознакомление с правилами дорожного движения)**

Сентябрь

Ответственный	Мероприятия
Воспитатели	Работа с педагогами
Воспитатели	Инструктаж «Профилактика ДТТ»
Воспитатели	Обновление центров активности в группах по ПДД
Воспитатели	Работа с детьми
Воспитатели	Беседа «Какой бывает транспорт» младшая группа
Воспитатели	«Какие бывают автомобили» старшая группа
Воспитатели	«Знакомство с улицей» старшая группа
Воспитатели	«Для чего нужны дорожные знаки» старшая группа
Воспитатели	Работа с родителями
Воспитатели	Консультация «Как знакомить детей с правилами дорожного движения»
Воспитатели	Наглядная информация «Безопасность детей – забота взрослых»
Воспитатели	Октябрь
Воспитатели	Работа с педагогами
Воспитатели	Консультация: «Новые подходы в работе ДОУ по формированию у дошкольников навыков безопасного поведения на улицах»
Заведующая	Приобретение наглядного материала по ПДД
Заведующая	Приобретение наглядного материала по ПДД
Воспитатели	Работа с детьми
Воспитатели	Организация и проведение игр по ПДД
Воспитатели	«Наш друг – светофор» младшая группа
Воспитатели	«Знакомство с улицей»
Воспитатели	«Знакомство с городским транспортом» старшая группа
Воспитатели	«Знакомство с городским транспортом»
Воспитатели	Работа с родителями
Воспитатели	Рекомендации: «Соблюдаем ПДД»
Воспитатели	Консультация: «Светоотражающие элементы»
Воспитатели	Консультация: «Азбука безопасности»
Воспитатели	Ноябрь
Воспитатели	Работа с педагогами
Воспитатели	Рекомендации по оформлению уголков по ПДД в группах
Воспитатели	Работа с детьми
Воспитатели	Профессия-водитель. Знакомство с профессией полицейский-регулировщик. младшая группа
Воспитатели	«Зебра», светофор и другие дорожные знаки для пешеходов. Старшая гр.
Воспитатели	«Берегись автомобиля» старшая группа
Воспитатели	Развлечение: «Эстафета зеленого огонька»
Воспитатели	Работа с родителями

Воспитатели	Консультация: «Безопасность ваших детей на дорогах»
Воспитатели	Консультация: «Дорожная азбука»
Воспитатели	Папка – передвижка «Фликеры на одежде»
	Декабрь
	Работа с педагогами
Воспитатели	Консультация: «Игра как ведущий метод обучения детей безопасному поведению на дорогах»
	Работа с детьми
Воспитатели	Чтение произведений, рассматривание иллюстраций
Воспитатели	Знакомство с дорожным знаком «Пешеходный переход» 2
	Работа с детьми
Воспитатели	Чтение произведений, рассматривание иллюстраций
Воспитатели	Знакомство с дорожным знаком «Пешеходный переход»
	младшая группа
Воспитатели	«В стране дорожных знаков» старшая группа
	Работа с родителями
Воспитатели	Консультация: «Типичные случаи ДТ и меры его предупреждения»
Воспитатели	Консультация: «Формирование у детей навыков безопасного поведения на дорогах»
Воспитатели	Памятка: «Правила перевозки детей в автомобиле»
	Январь
	Работа с педагогами
Воспитатели	«Левые протилки как форма профилактики ДУТТ»
	Работа с детьми
Воспитатели	Организация и проведение игр по безопасности дорожного движения
Воспитатели	Чтение произведений и рассматривание иллюстраций
Воспитатели	Знакомство с дорожным знаком «Дети» младшая группа
Воспитатели	«Уважайте светофор» младшая группа
Воспитатели	«Улица полна неожиданностей» старшая группа
Воспитатели	«Зелёный огонёк» старшая группа
	Работа с родителями
Воспитатели	Рекомендации: «Безопасность ребёнка в автомобиле»
Воспитатели	Консультация: «Дети и дорога»
Воспитатели	Консультация: «Дорога в детский сад»
Воспитатели	Беседа: «Успех профилактики ДТТ с детьми»
	Февраль
	Работа с педагогами
Воспитатели	Консультация: «Взаимодействие с родителями по обучению дошкольников ПДД»
Заведующая	Приобретение детской художественной литературы по ПДД
	Работа с детьми
Воспитатели	Организация и проведение дидактических игр по ПДД
Воспитатели	Чтение художественной литературы, рассматривание иллюстраций
Воспитатели	Беседа о правилах дорожного движения старшая группа
Воспитатели	«Правила дорожного движения» младшая группа

Воспитатели	«Твои помощники на дороге» младшая группа
Воспитатели	Работа с родителями
Воспитатели	Консультация: «Дорога не место для игр»
Воспитатели	Папка-передвижка: «Уроки светофорика»
Воспитатели	Беседа: «Дети и дорога»
Воспитатели	Март
Воспитатели	Работа с педагогами
Воспитатели	Консультация: «Как переходить проезжую часть с детьми»
Воспитатели	Работа с детьми
Воспитатели	«Общественный транспорт» младшая группа
Воспитатели	«Опасные ситуации на пешеходной части» старшая группа
Воспитатели	«Правила безопасного поведения на улице» старшая группа
Воспитатели	Музыкально-игровой досуг: «Правила дорожного движения»
Воспитатели	Работа с родителями
Воспитатели	Консультация: «Дорога – дети – безопасность»
Воспитатели	Памятка: «Правила дорожного движения»
Воспитатели	Оформление общей выставки «Азбука безопасности»
Воспитатели	Апрель
Воспитатели	Работа с педагогами
Воспитатели	Консультация: «Что должен знать педагог о ПДД»
Воспитатели	Работа с детьми
Воспитатели	«Помощники на дороге» младшая группа
Воспитатели	«Зачем нужны дорожные знаки» старшая группа
Воспитатели	Организация и проведение игр
Воспитатели	Чтение художественной литературы
Воспитатели	Работа с родителями
Воспитатели	Консультация: «Где прячется опасность?»
Воспитатели	Беседа: «Дети и дорога»
Воспитатели	Май
Воспитатели	Работа с педагогами
Воспитатели	Анализ работы с детьми
Воспитатели	Обобщение опыта работы ДОУ по ПДД
Воспитатели	Работа с детьми
Воспитатели	Организация и проведение дидактических и подвижных игр по ПДД
Воспитатели	Расматривание иллюстраций, чтение художественной литературы
Воспитатели	«Осторожно дорога» младшая группа
Воспитатели	Работа с родителями
Воспитатели	Консультация: «Правила безопасности для детей. Безопасность на дорогах»
Воспитатели	Обобщение опыта работы с родителями

Лето-2024года.

Июнь, июль, август

Мероприятия	
Ответственный	Работа с педагогами
воспитатель	Консультация «Организация работы с детьми на транспортной площадке»
воспитатели	Подготовка к проведению развлечений
воспитатели	Контроль по организации работы на площадке
воспитатель	Работа с детьми
воспитатели	Проведение игр-занятий на транспортной площадке
воспитатели ДОУ	Организация и проведение подвижных, дидактических игр и сюжетно-ролевых игр: II младшая группа п/и «Воробушки и автомобили», д/и «Найди свой цвет» Старшая группа п/и «Цветные автомобили», «Лошадки», «Горелки»; д/и «Подбери знак» Подготовительная группа п/и «Стоп», д/и «Говорящие знаки», «Загадочное лото»
воспитатели	Чтение произведений и рассматривание иллюстраций
воспитатели	Работа с родителями
воспитатели ДОУ	Формирование транспортной площадки, нанесение разметки
воспитатели	Консультации для родителей: «Как сделать детей дисциплинированными пешеходами», «Если вы купили ребёнку велосипед»
Педагоги ДОУ	Изготовление атрибутов для игр по ПДД